



STIHL

A SOLUÇÃO MAIS COMPLETA PARA O SEU OLIVAL

INOVAÇÃO E PRODUTIVIDADE
AO SEU SERVIÇO

MADE BY STIHL

Nº 1
NO
OLIVAL

AUMENTE A SUA
PRODUTIVIDADE
COM A STIHL:

7 CHAVES

PARA RETIRAR O MÁXIMO
PARTIDO DO SEU OLIVAL
COM AS MÁQUINAS STIHL

Na STIHL encontra a gama mais completa para o seu olival antes, durante e depois da colheita. O seu melhor aliado, a sua melhor escolha.

1

MÁXIMA POTÊNCIA E GRANDE AUTONOMIA

Máquinas prontas para trabalhar no máximo desempenho.

2

MAIS SILENCIOSAS

Proporcionam uma jornada laboral mais saudável.

3

POUPA TEMPO E COMBUSTÍVEL

As máquinas a bateria são mais eficientes. Além disso, pode carregá-las, em qualquer momento e lugar, com as nossas estações de carga.

4

SEMPRE COM A QUALIDADE STIHL

Respeitamos as normas ISO 9001 e ISO 14001 sobre sistemas de gestão de qualidade e ambiental.

5

CONTROLO 24/7

Onde e em que estado estão as suas máquinas? Com o gestor de frotas STIHL Connected dispõe de toda a informação em tempo real.

6

EFICIÊNCIA EM TODA A COLHEITA

Garanta a eficiente recolha de azeitonas durante a colheita, o rejuvenescimento da árvore posterior e a introdução de nutrientes anterior. Tudo isso com a gama mais completa de máquinas para o olival.

7

O MELHOR SERVIÇO

Uma experiência de compra 100% personalizada e com atenção em todos os detalhes.



REVOLUCIONE O SEU OLIVAL...

COM A NOVA GAMA
DE VAREJADORES A
BATERIA



SPA130
SPA140

O VAREJADOR A BATERIA DE QUE ESTAVA À ESPERA

FIÁVEL E EFICAZ

Recolha 100% da sua colheita com os novos varejadores a bateria. Mais ligeiros, com um peso reduzido e um design ergonómico, permitem-lhe terminar a jornada com menos esforço e os melhores resultados.

O motor encapsulado e a robusta caixa redutora cumprirão com as suas expectativas de resistência e potência, mesmo em condições meteorológicas adversas. Além disso, com o gestor de frotas Smart Connector 2 A poderá fazer o seguimento a todas as suas máquinas.

	NOVO SPA 130	NOVO SPA 140
Tipo de motor	Bateria	Bateria
Tensão (V)	36	36
Bateria recomendada	AP 500 S	AP 500 S
Autonomia (min)	180 ^①	180 ^①
Comprimento (m)	2,20	1,80 - 2,45
Peso (Kg)	2,6	3,1
Larg. de trabalho (mm)	525	525

① Com AP 500 S

VAREJADOR DE VARETAS
SPA 130




VAREJADOR DE VARETAS
SPA 140


APIII
SYSTEM

-  DURABILIDADE PROFISSIONAL
LONGA VIDA ÚTIL DA BATERIA E DO MOTOR
-  POTÊNCIA PROFISSIONAL
ALTO RENDIMENTO E DURAÇÃO
-  ERGO
DESIGN
DESIGN PROFISSIONAL
PESO REDUZIDO, FÁCIL MANEIO
E ADERÊNCIA PERFEITA
-  SYSTEM
VERSATILIDADE PROFISSIONAL
AMPLA GAMA DE ACESSÓRIOS E BATERIAS
-  DESEMPENHO PROFISSIONAL
COM O VAREJADOR TELESCÓPICO SPA 140
-  ENGENHARIA ALEMÃ
FABRICADOS PELA STIHL
-  CONECTIVIDADE PROFISSIONAL
GESTÃO DE FROTAS COM SMART CONNECTOR 2 A


VAREJADOR AO PORMENOR:




Mudança de
varetas sem
necessidade de
ferramentas




Gestor de
frotas Smart
Connector 2 A
integrado



Conexão
simples à
bateria



3 níveis de
velocidade de
acordo com a
variedade de
oliveira



Caixa redutora
de magnésio de
alta durabilidade

NÃO ESPERE MAIS E FAÇA COM QUE OS SEUS DIAS NO OLIVAL SEJAM MAIS CÓMODOS

VAREJADORES A GASOLINA

Potência e durabilidade. Permitem-lhe alcançar os ramos mais altos sem esforço graças ao seu design ergonómico.



PARA OBTER O MÁXIMO RENDIMENTO

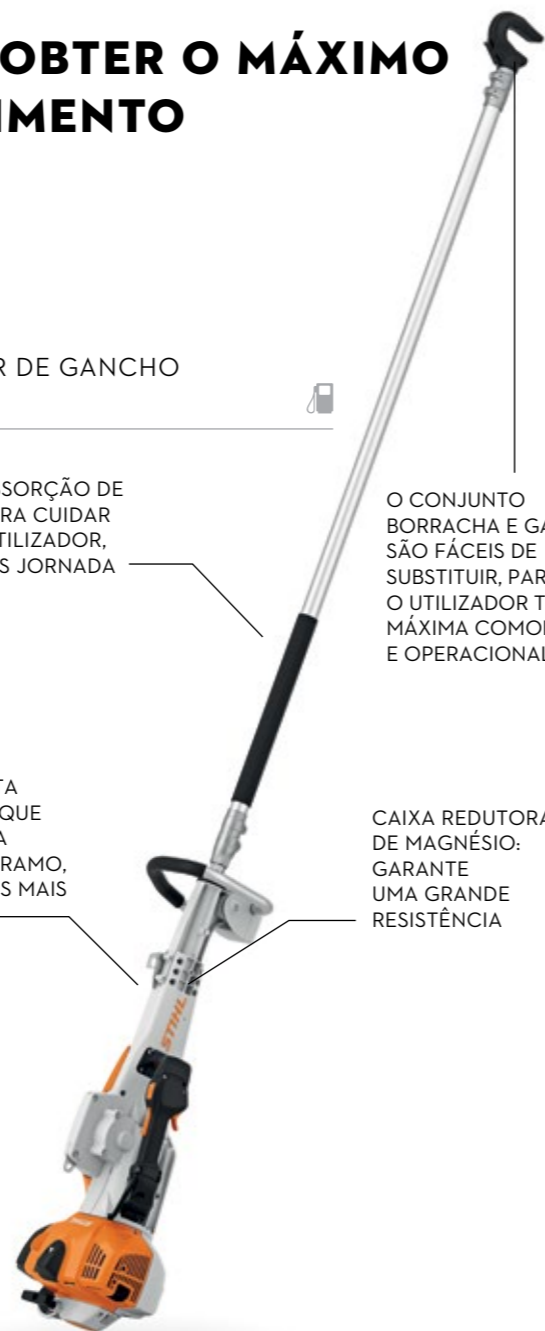
VAREJADOR DE GANCHO SP 482

SISTEMA DE ABSORÇÃO DE VIBRAÇÕES PARA CUIDAR A SAÚDE DO UTILIZADOR, JORNADA APÓS JORNADA

MOTOR DE ALTA TECNOLOGIA, QUE APLICA TODA A POTÊNCIA NO RAMO, PARA SEREM OS MAIS PRODUTIVOS

O CONJUNTO BORRACHA E GANCHO SÃO FÁCEIS DE SUBSTITUIR, PARA QUE O UTILIZADOR TENHA A MÁXIMA COMODIDADE E OPERACIONALIDADE

CAIXA REDUTORA DE MAGNÉSIO: GARANTE UMA GRANDE RESISTÊNCIA



SABIA QUE?

Os nossos varejadores estão desenvolvidos no olival ibérico com base nas necessidades dos utilizadores, a experiência dos nossos concessionários e os engenheiros da STIHL na Alemanha.



	SP 452 Varejador de gancho	SP 482 Varejador de gancho	SP 92 Varejador de varetas	SP 92 T Varejador de varetas
Tipo de motor	Gasolina	Gasolina	Gasolina	Gasolina
Cilindrada (cm ³) / Motor	41,6 2-MIX	45,6 2-MIX	24,1 2-MIX	24,1 2-MIX
Potência (kW / CV DIN)	2,0 / 2,7	2,2 / 3,0	0,9 / 1,2	0,9 / 1,2
Peso (Kg)	14,1	14,1	5,4	5,6
Vibrações esq. / dir. (m/s ²)	8,0 / 5,5	8,0 / 5,5	5,8 / 6,4	6,6 / 6,1
Comprimento total (cm)	278	278	231	231

SOPRADORES A BATERIA E GASOLINA

Motores eficazes e com toda a potência da STIHL. Ajudam-no na recolha da azeitona caída no solo.

PARA AS CONDIÇÕES MAIS EXIGENTES

SOPRADOR BGA 200



	BG 86	BGA 86	BGA 100	BGA 200
Tipo de motor	Gasolina	Bateria	Bateria	Bateria
Cilindrada (cm³) / Motor	27,2 2-MIX	-	-	-
Tensão (V)	-	36	36	36
Bateria recomendada	-	AP 300	AR 3000 L	AR 3000 L
Autonomia (min)	-	21	510 - 95 ^①	500 - 85 ^①
Peso (Kg)	4,4	2,8	2,5	3,2
Força de sopro (Nw)	15	15	17 no modo turbo	21
Vel. máx. de ar com bocal redondo (m/s²)	76	69	75	84
Caudal máx. de ar (m³/h)	810	940	1.040	1.175

① Posição mínima/máxima.

SOPRADOR DE MOCHILA BR 800



VELOCIDADE DE AR MAIS EFICAZ PARA MOVER AS AZEITONAS NO SOLO E PARA A LIMPEZA DOS TERRENOS



	NOVO BGA 300	BR 430	BR 450	BR 600	BR 700	BR 800
Tipo de motor	Bateria	Gasolina	Gasolina	Gasolina	Gasolina	Gasolina
Cilindrada (cm³) / Motor	-	63,3 2-MIX	63,3 2-MIX	64,8 4-MIX	64,8 4-MIX	79,9 4-MIX
Tensão (V)	36	-	-	-	-	-
Bateria recomendada	AR 3000 L	-	-	-	-	-
Autonomia (min)	140 - 61 ^①	-	-	-	-	-
Peso (Kg)	7,4	10,2	11,5	10,3	10,9	11,7
Força de sopro (Nw)	26	26	28	32	35	41
Vel. máx. de ar com bocal redondo (m/s²)	86	98	99	106	88	97
Caudal máx. de ar (m³/h)	1.345	1.300	1.430	1.720	1.860	2.025

① Posição mínima/máxima.

MOTOSSERRAS A BATERIA E GASOLINA

A potência, leveza e precisão que as suas oliveiras necessitam após cada colheita. Deixe-as como novas com esta poda rejuvenescedora.



PARA REJUVENESCER O SEU OLIVAL

MOTOSSERRA MSA 160 C-BE



ANEL DE FIXAÇÃO
ARTICULÁVEL

TAMBÉM
DISPONÍVEL
COM PEGA
ESPECIAL PARA
PODA (MSA 161 T)



CORRENTE 1/4"
PM3 DE CORTE
FINO, RÁPIDO
E PRECISO

BLOQUEIO DO
ACELERADOR
LATERAL E
SUPERIOR

NOVO
MOTOR EC
MAIS POTENTE

DEPÓSITO DE ÓLEO
DE CORRENTE
TRANSPARENTE
PARA MELHOR
CONTROLO DO
NÍVEL

MOTOSSERRA MS 151 C-E



TAMBÉM DISPONÍVEL COM PEGA
ESPECIAL PARA PODA



CORRENTE 1/4"
PM3 DE CORTE
FINO,
RÁPIDO E PRECISO

CONSTRUÇÃO
COMPACTA, FACILITA
A PODA ENTRE RAMOS

MOTOR DE BAIXO
CONSUMO E POTÊNCIA
ÓTIMA PARA A PODA

	MSA 160 C-BE	MSA 161 T Especial poda	MSA 200 C-B	MSA 220 C-B	MSA 300 C-O
Tipo de motor	Bateria	Bateria	Bateria	Bateria	Bateria
Tensão (V)	36	36	36	36	36
Bateria recomendada	AP 200	AP 200	AP 300	AP 300 S	AP 500 S
Autonomia (min)	42	42	40	40	20-44
Potência (kW / CV DIN)	1,5	1,25	1,8	2,1	3,0
Peso (Kg)	2,6 ^①	2,1 ^①	2,9 ^①	2,9 ^①	4,5 ^①

	MS 151 C-E ^③	MS 194 C-E ^③	MS 201 C-M ^③	NOVO MS 212	MS 231	MS 241 C-M	MS 261 C-M
Tipo de motor	Gasolina	Gasolina	Gasolina	Gasolina	Gasolina	Gasolina	Gasolina
Cilindrada (cm³) / Motor	23,6 2-MIX	31,8 2-MIX	35,2 2-MIX	39 2-MIX	42,6 2-MIX	42,6 2-MIX	50,2 2-MIX
Potência (kW / CV DIN)	1,1 / 1,5	1,4 / 1,9	1,8 / 2,4	1,8 / 2,4	2,0 / 2,7	2,3 / 3,1	3,0 / 4,1
Peso (Kg)	2,8 ^②	3,6 ^②	4,0 ^②	4,5 ^②	4,8 ^②	4,5 ^②	4,9 ^②
Relação peso / potência (kg/W)	2,5	2,6	2,2	2,5	2,4	2,0	1,6

① Peso sem bateria nem equipamento de corte.

② Peso sem combustível nem equipamento de corte.

③ Também disponível com pega especial para poda.

PODADORA DE ALTURA A BATERIA E GASOLINA

Poupa tempo na poda com uma solução profissional que responde às necessidades do olival superintensivo.

CORTA OS RAMOS MAIS BAIXOS DO OLIVAL SUPERINTENSIVO

NOVO
PODADORA DE ALTURA
HLA 66 115°



	NOVO HLA 66	HL 94 K-CE	HL 94 C-E
Tipo de motor	Bateria	Gasolina	Gasolina
Cilindrada (cm ³) / Motor	-	24,1 2-MIX	24,1 2-MIX
Tensão (V)	36	-	-
Bateria recomendada	AP 200	-	-
Autonomia (min)	144	-	-
Potência (kW / CV DIN)	-	0,9 / 1,2	0,9 / 1,2
Peso (Kg)	3,8	5,7	6,2
Comprimento total (cm)	205	199	242
Comprimento de corte (cm)	50	60	60

PODADORAS DE ALTURA A BATERIA E GASOLINA

Trabalhe sem esforço desde o solo até 4 metros de altura. Com a gama de podadoras a bateria trabalhe com a máxima segurança e obtenha resultados perfeitos.



CORTA OS RAMOS MAIS AFASTADOS

NOVO
PODADORA DE ALTURA
HTA 66 K



	NOVO HTA 66 K	HTA 66	HT 134	HT 105
Tipo de motor	Bateria	Bateria	Gasolina	Gasolina
Cilindrada (cm ³) / Motor	-	-	36,3 4-MIX	31,4 4-MIX
Tensão (V)	36	36	-	-
Bateria recomendada	AP 200	AP 200	-	-
Autonomia (min)	42	42	-	-
Potência (kW / CV DIN)	1,05	1,05	1,4 / 1,9	1,05 / 1,4
Peso (Kg)	3,2	3,3	6,0	7,9
Comprimento total (cm)	199	240	212	270-390
Guia (cm)	30 R	30 R	30 R	30 R

FOICES A MOTOR A BATERIA E GASOLINA

Reduz o uso de herbicidas e mantém o solo preparado eliminando a erva do terreno através de corte.



PREPARE O TERRENO PARA A SUA COLHEITA

NOVO FOICE A MOTOR FSA 200



	NOVO FSA 120	FSA 135	NOVO FSA 200
Tipo de motor	Bateria	Bateria	Bateria
Tensão (V)	36	36	36
Bateria recomendada	AP 300 S	AP 300 S	AP 500 S
Autonomia (min)	45	100 - 50 ^③	20 - 45 ^③
Peso (Kg)	4,8 ^②	4,9 ^①	5,8 ^②
Ferramenta de corte	Cabeça de fio AutoCut 27-2 / Lâmina de matagais 250-3	Cabeça de fio AutoCut C 26-2 / Lâmina de matagais 250-3	Cabeça de fio AutoCut C 26-2 / Lâmina de matagais 250-3

① Peso sem bateria, com ferramenta de corte e com protetor.

② Peso sem bateria, com ferramenta de corte, nem protetor.

③ Posição mínima / máxima.

FOICE A MOTOR FS 261 C-E



PEÇAS
ORIGINAIS

Pergunte-nos pelos acessórios e fios de corte adaptados a cada necessidade.

	FS 120	FS 235	FS 261 C-E	FS 461 C-EM	FS 491 C-EM
Tipo de motor	Gasolina	Gasolina	Gasolina	Gasolina	Gasolina
Cilindrada (cm³) / Motor	30,8 2-MIX	36,3 2-MIX	41,6 2-MIX	45,6 2-MIX	51,6 2-MIX
Potência (kW / CV DIN)	1,3 / 1,8	1,55 / 2,1	2,0 / 2,7	2,2 / 3,0	2,4 / 3,3
Peso (Kg)^④	6,3	6,8	7,8	8,7	9,3
Ferramenta de corte^⑤	Cabeça de fio AutoCut C 26-2 / Lâmina de matagais 250-3	Cabeça de fio AutoCut C 26-2 / Lâmina de matagais 250-3	Cabeça de fio AutoCut 46-2 / Lâmina de matagais 300-3	Cabeça de fio AutoCut 46-2 ou Lâmina de matagais 300-3	Cabeça de fio AutoCut 46-2 ou Lâmina de matagais 300-3

④ Peso sem combustível, nem ferramenta de corte, nem protetor.

⑤ Consulte no seu concessionário STIHL quais as ferramentas de corte incluídas em cada roçadora.

ATOMIZADORES / PULVERIZADORES

Proteja o seu olival graças à gama mais completa de pulverizadores e atomizadores STIHL. Também pode aplicar produtos fitossanitários granulados, líquidos e em pó.



PROTEJA O SEU OLIVAL

ATOMIZADOR SR 450




ALÇAS LARGAS E GRANDE ENCOSTO ACOLCHOADO PARA UM USO CÓMODO

CONTROLO VARIÁVEL DA VELOCIDADE ATRAVÉS DE UM CÓMODO BLOQUEIO DO GATILHO DO ACELERADOR

TUBO REGULÁVEL EM COMPRIMENTO DE FORMA FÁCIL E SIMPLES

FILTRO DE AR DE GRANDE SUPERFÍCIE PARA PROLONGAR A VIDA DO ATOMIZADOR



SR 450: 2em1

LÍQUIDO E PÓ/GRANULADO

Sem acessórios adicionais, apenas girando o depósito poderá aplicar líquido ou pó/granulado.

	SG 11	SG 31	SG 51	SG 71	SGA 85	SR 430	SR 450
Tipo de motor	-	-	-	-	Bateria	Gasolina	Gasolina
Cilindrada (cm ³) / Motor	-	-	-	-	-	63,3 2-MIX	63,3 2-MIX
Tensão (V)	-	-	-	-	36	-	-
Bateria recomendada	-	-	-	-	AP 200	-	-
Autonomia (min)	-	-	-	-	1.000	-	-
Capac. de depósito (l)	1,5	5,0	12,0	18,0	17,0	14,0	14,0
Pressão máx. (bar)	3,0	3,0	6,0	6,0	Ajuste progressivo 1 - 6	-	-
Caudal máx. de ar (cm ³ /min)	600	1.000	1.400	1.400	3.100	1.300	1.300
Peso (Kg)	0,46 ^①	1,8 ^①	4,5 ^①	4,8 ^①	6,2 ^②	12,2 ^①	12,8 ^①

① Peso em vazio.

② Peso sem bateria.

LAVADORAS

Máquinas robustas, potentes e eficazes. Esqueça-se da sujidade, da gordura do lagar, da lama no trator, etc.



LIMPEZA DE ALTA PRESSÃO COM A MÁXIMA POUPANÇA DE ÁGUA

80%
POUPANÇA
DE ÁGUA

LAVADORA RE 462 PLUS



GUIADOR REBATÍVEL PARA FÁCIL TRANSPORTE

LANÇA GIRATÓRIA, PARA ORIENTAR O BOCAL EM DISTINTAS POSIÇÕES

DESCONEXÃO AUTOMÁTICA DO MOTOR, PARA PROLONGAR A SUA VIDA ÚTIL



	RE 150 PLUS	RE 170 PLUS	RE 272 PLUS	RE 282 PLUS	RE 362	RE 462 PLUS
Tipo de motor	Elétrico	Elétrico	Elétrico	Elétrico	Elétrico	Elétrico
Potência (kW)	2,9	3,3	3,0	3,5	6,3	7,4
Pressão máx. (bar)	180	180	200	200	250	250
Caudal de água (l/h)	540 - 612	570 - 648	560 - 620	700 - 760	1000 - 1080	1050 - 1130
Comprimento da mangueira (m)	12	12	15	15	10	20
Cabeça da bomba	Latão	Latão	Latão	Latão	Latão	Latão

SISTEMA COMBINADO

Imagina-se a realizar todas as tarefas do sector do olival com uma única máquina?

Com o sistema combinado, tem acesso a uma ampla gama de ferramentas de alta qualidade (podar, colher, destroçar) que lhe proporcionam um mundo de possibilidades para a manutenção do seu olival.

MULTIPLAS POSSIBILIDADES AO SEU ALCANCE

NOVO MOTOR COMBI KMA 120 R



2 VELOCIDADES DE TRABALHO

PEGAS ERGONÓMICAS COM REGULAÇÃO EM ALTURA SEM NECESSIDADE DE FERRAMENTAS

TUBO DE ALUMÍNIO COM EIXO RÍGIDO PARA MAIOR VIDA ÚTIL



SABIA QUE?

Os sistemas combinados de bateria STIHL gerem a velocidade de corte em função do material que está a cortar.

	KM 94 RC-E	KM 111 R	KM 131 R	KMA 135 R	NOVO KMA 120 R
Tipo de motor	Gasolina	Gasolina	Gasolina	Bateria	Bateria
Cilindrada (cm ³) / Motor	24,1 2-MIX	31,4 4-MIX	36,3 4-MIX	-	-
Tensão (V)	-	-	-	36	36
Bateria recomendada	-	-	-	AP 300 S	AP 300 S
Autonomia (min)	-	-	-	100 - 50 ^①	40 ^②
Potência (kW / CV DIN)	0,9 / 1,2	1,05 / 1,4	1,4 / 1,9	-	-
Peso (Kg)	4,0	4,4	4,4	3,4	3,7
Comp. sem acoplam. (cm)	90	92	92	96	92

① Posição mínima / máxima com RG-KM, cortador de erva.
② Com o acoplamento de roçadora FS-KM.

FERRAMENTAS PARA SISTEMA COMBINADO

FS-KM ROÇADORA



Cabeça de fio **AutoCut C 26-2**
Comprimento **94 cm**
Peso **1,2 kg**

SP-KM VAREJADOR



Para colheita de **azeitona, nozes e pistachios**
Válido para **KM 56 RC-E** (apenas uso ocasional) a **KM 111 R / KMA 130 R / KMA 135 R**
Comprimento **145 cm**
Peso **2,0 kg**

HT-KM PODADORA EM ALTURA



Comprimento **126 cm**
Peso **2,1 kg**
Guia **30 cm**
Corrente **3/8" PMM3. ou 1/4 PM3**

HL-KM 145° CORTA-SEBES EM ALTURA



Comprimento aprox. **148 cm**
Peso aprox. **2,4 kg**
Comprimento de faca **50 cm**

BG-KM SOPRADOR



Caudal de ar **845 - 965 m³/h**
Velocidade de ar **59 - 68 m/s**
Força de sopro **15 - 21 N**
Comprimento **89 cm**
Peso **1,8 kg**

RG-KM CORTADOR DE ERVA



Eliminação eficaz e sem projeções de material de **erva, erva em superfícies como cascalho, asfalto ou calçadas**
Adequado para **KM 94 R / KM 111 R / KM 131 / KM 131 R / KMA 130 R / KMA 135 R**
Peso **2,5 kg**

BATERIAS E SISTEMAS DE CARGA

A mesma bateria para toda a gama? Sim, e mantém o seu ritmo!

Com a tecnologia mais inovadora o sistema de bateria lítio-ion da STIHL, é muito rentável dado o seu baixo consumo e pela sua elevada autonomia em cada máquina.

Sem ruído, sem gases... cuida de si e do meio-ambiente.



MÁQUINAS DE ALTO RENDIMENTO PARA SUPERAR QUALQUER DESAFIO

BATERIAS AP E AR L

- ✓ Com o gestor de frotas STIHL Connected de integração simples através de Bluetooth® (exceto AP 200 e AP 300)
- ✓ Indicador do nível de carga com luzes LED (4 luzes em AP e 6 luzes em AR)
- ✓ Podem usar-se em caso de chuva
- ✓ Cómodo sistema de transporte disponível como acessório para AR L



AP 500 S

A MELHOR DA SUA CLASSE



- ✓ Dupla vida útil/número de ciclos de carga (até 2.500) em comparação com a bateria AP 300 S
- ✓ Capacidade de carga até 20 % superior em comparação com AP 300 S
- ✓ Com o gestor de frotas STIHL connected de integração simples através de Bluetooth®

ACESSÓRIOS PARA AP E AR L

A ampla gama de acessórios para as baterias AP e AR permitem-lhe levar as baterias da forma mais cómoda e integrada possível, de maneira que apenas será necessário estar atento a retirar o máximo partido da sua máquina.



Bolsa AP com conector



Cinto com arnês



Arnês para AR versões L



Mochila para baterias

NOVO ESTAÇÃO DE CARGA PS 3000



A estação de carga PS 3000 é o complemento ideal para carregar as suas baterias em qualquer lugar sem depender de uma conexão elétrica.

- ✓ Para o funcionamento de máquinas potentes que requerem conexão de cabo e recarga de baterias
- ✓ Isento de emissões
- ✓ Com proteção contra pó e à prova de água
- ✓ Rendimento sem compromisso em todas as situações
- ✓ Alta relação peso/potência
- ✓ Fácil manuseio e transferência



CARREGADOR STANDARD AL 101

230 V. Compatível com as baterias STIHL AK e AP. Com indicador de estado de funcionamento (LED). Recolhedor de cabos com fecho adesivo. Pode ser montado na parede.



CARREGADORES RÁPIDOS

230 V. Para tempos de carga inferiores das baterias STIHL AK, AP e AR L. Dispositivo para montagem na parede e recolhedor de cabos na parte inferior da carcaça. Com indicação do estado de funcionamento por LED e refrigeração ativa da bateria.



NOVO
AL 301 Consumo 300 W
AL 500 Consumo 570 W

CARREGADOR MÚLTIPLO AL 301-4

230 V. Carregador múltiplo para a carga sequencial de até quatro baterias AP ou um AR L com cabo de conexão e adaptador AP. Pode ser montado na parede, numa estante ou ser instalado permanentemente no veículo. Alimentação através de uma fonte externa. Com indicação do estado de funcionamento por LED e refrigeração ativa da bateria. O cabo de conexão AR L e o adaptador AP para carregar as baterias da mochila AR L não estão incluídos no fornecimento.



	AP 200	NOVO AP 300 S	AP 500 S	AR 2000 L ^②	AR 3000 L ^②
Amperes/hora (Ah)	5,2	7,2	9,4	27,4	41,2
Watts/hora (Wh) ^①	187	281	337	1.015	1.520
Peso (Kg)	1,3	1,8	2,0	7,4	9,5

① Capacidade de carga de acordo com as especificações do fabricante das células. Com o fim de aumentar a vida útil, a reserva real de energia disponível é menor.
② Também disponível em kit com cabo de conexão, adaptador AP e sistema de transporte.

ACESSÓRIOS E CONSUMÍVEIS

- A gama mais completa do mercado
- Máxima qualidade e fiabilidade
- Um extra em segurança
- Prolongam a vida útil das suas máquinas

ÓLEO PARA MOTORES HP SUPER



- ✓ Sintético
- ✓ Sem fumos
- ✓ Longa vida útil da máquina
- ✓ Disponível em embalagem de 5 litros e 1 litro

ÓLEO PARA CORRENTES FORESTPLUS



- ✓ Excelente proteção de guia e corrente
- ✓ À base de óleos minerais de alta qualidade
- ✓ Disponível em embalagem de 5 litros e 1 litro

COMBUSTÍVEL ESPECIAL MOTOMIX™



Para todos os motores com sistema de lubrificação por mistura (2-Mix e 4-Mix)

Este combustível é a mistura perfeita de gasolina e o melhor óleo. Prolonga a vida do motor e garante a máxima potência e rendimento da sua máquina.

- ✓ Excelente mistura de alta qualidade
- ✓ Pronto a usar
- ✓ Mais cómodo e ecológico
- ✓ Conserva as suas propriedades intactas durante 5 anos*
- ✓ Disponível em embalagem de 5 litros e 1 litro

*Condições adequadas de armazenamento: em bidões sem abrir, temperatura ambiente de máximo 20° e em recintos secos e escuros.

ACESSÓRIOS E CONSUMÍVEIS PARA O OLIVAL



Específicos para o olival com toda a garantia STIHL.

GUIAS E CORRENTES



Única marca mundial de motosserras com fabrico próprio e precisão suíça.

PROTEÇÃO E SEGURANÇA



Eficaz e completa para cumprir com a Lei de Prevenção de Riscos Laborais.

FERRAMENTAS METÁLICAS E FIO DE NYLON



Ampla gama de fabrico próprio para qualquer aplicação ou corte.



A STIHL não se responsabiliza por danos provocados pelo uso de acessórios, consumíveis ou peças de reposição que não sejam originais. Recorde utilizar a proteção adequada para o uso das máquinas. Consulte o manual de instruções.



**ENCONTRE O SEU
CONCESSIONÁRIO
STIHL EM:**

STIHL.PT



Esta folheto é feito com
produtos florestais de florestas
geridas de forma sustentável
e origem controlada

